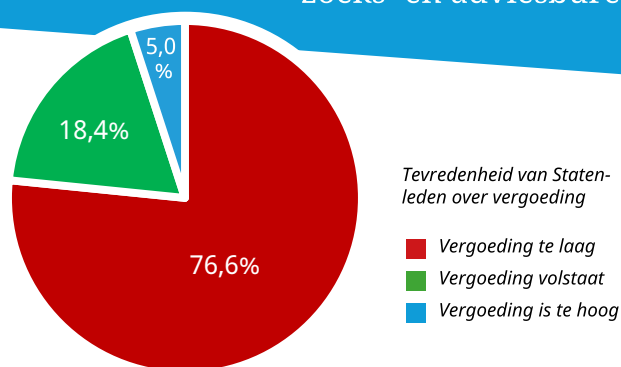




Nationaal Statenledenonderzoek 2017

Ruime meerderheid Statenleden vindt vergoeding te laag

Ruim driekwart van de Statenleden (76,6%) geeft in 2017 aan de vergoeding te laag te vinden. De ontevredenheid over de vergoeding is daarmee gestegen sinds 2013. 5% van de respondenten (allemaal Statenleden uit SP-fracties) geeft aan de vergoeding te hoog te vinden. De overige respondenten (18,4%) vinden de vergoeding goed. Dit blijkt uit het derde Nationaal Statenledenonderzoek van bestuurskundig onderzoeks- en adviesbureau Daadkracht.



Vergoeding blijft achter

In het Rechtspositiebesluit Staten- en commissieleden is de vergoeding voor werkzaamheden voor Statenleden vastgelegd. Artikel 2 van dit besluit schrijft de maximale vergoeding voor Statenleden voor. De vergoeding die Statenleden op grond van het rechtspositiebesluit ontvangen is sinds 2013 verhoogd. De verhoging blijft echter achter bij de toegenomen tijdsinvestering van Statenleden.

“ **Het effect van het Statenlidmaatschap is groot op het privéleven en de mogelijkheid een baan te vinden.** ”

- Een respondent

In 2017 besteden Statenleden gemiddeld 22,8 uur per week aan het Statenwerk, 6% meer dan de gemiddelde tijdsbesteding van Statenleden in 2013. In 2017 ontvangen alle Statenleden samen bijna € 8 miljoen aan vergoedingen. Op basis van de gemiddelde tijdsbesteding komt dit neer op een tarief van gemiddeld € 11,80 per uur, € 2,84 boven het wettelijk minimumloon. Het gemiddelde uurtarief van Statenleden in 2013 bedroeg € 0,19 meer dan in 2017. In 2010 ontvingen Statenleden € 10,99 per uur.

€11,80
Gemiddeld
uurtarief van
een Statenlid



Download het complete onderzoek op
www.nationaalstatenledenonderzoek.nl

Ik herken dat Statenleden soms moeite hebben met het combineren van hun baan en het Statenlidmaatschap. Als je alle activiteiten bij elkaar optelt, zijn Statenleden toch zeker twintig uur per week bezig met Statenwerk. In de jaren dat ik griffier ben, is dit een terugkerend probleem. Ik maak me echter zorgen over het feit dat we de afgelopen jaren steeds meer Statenleden verliezen die rond de dertig of veertig jaar oud zijn. Deze Statenleden hebben vaak moeite om het Statenlidmaatschap te combineren met hun gezin. Het gevaar hierbij is dat je op deze manier alleen nog Statenleden van boven de 50 jaar overhoudt.

Deze problemen ontstaan vooral door het onvoorspelbare karakter van het Statenwerk: er kunnen opeens problemen ontstaan in de fractie of er ontstaan grote onvoorspelbare politieke problemen. In Gelderland zijn er bijvoorbeeld onverwacht grote discussies ontstaan over de uitbreiding van vliegveld Lelystad en de gevolgen daarvan voor de provincie. Daarbij is het onvoorspelbare karakter van Statenwerk toegenomen, omdat Statenleden veel meer volksvertegenwoordigers zijn geworden. Dit heeft als gevolg dat burgers of organisaties zich steeds meer richten tot Statenleden met bepaalde belangen. Vroeger ging dit vaker via Gedeputeerde Staten of het ambtenarenapparaat.

Het werk van Provinciale Statenleden zou meer gewaardeerd moeten worden, omdat het merendeel van deze volksvertegenwoordigers ontzettend de nek uitsteekt. Dit zou bijvoorbeeld kunnen door de vergoeding te verhogen. Die is op dit moment te laag en niet in verhouding met het aantal uren dat Statenleden in het werk steken.

Bob Roelofs

Statengriffier, provincie Gelderland

[linkedin.com/in/bob-roelofs-0045655](https://www.linkedin.com/in/bob-roelofs-0045655)
twitter.com/bob_roelofs



Toename in werkdruk

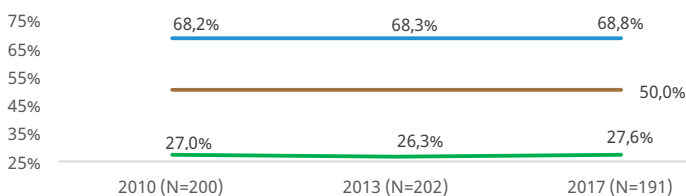
Het merendeel van de Statenleden combineert het Statenlidmaatschap met betaald werk en/of een opleiding. De tijdsbesteding aan werk en/of opleiding is sinds 2013 toegenomen van gemiddeld 32,2 naar 33,3 uur per week. Statenleden die het Statenlidmaatschap combineren met een baan en/of opleiding besteden gemiddeld 20,9 uur per week aan Statenwerk. De totale werkdruk van deze Statenleden komt daarmee in totaal op 54,2 uur per week.

Werkbelasting

Statenwerk	20,9 uur
Betaald werk / opleiding	33,3 uur +
Totale werkbelasting	54,2 uur

Blijvend druk met bestuurlijke activiteiten

Statenleden besteden in 2017 twee-derde van de Statentijd aan bestuurlijke activiteiten, zoals (het voorbereiden van) vergaderingen. Statenleden komen nog geen 30% van de Statentijd toe aan volksvertegenwoordigende activiteiten, zoals werkbezoeken. De tijdsbesteding aan Statenwerk lijkt sinds de eerste editie van het Nationaal Statenledenonderzoek min of meer vast te zitten in deze verdeling.



Relatieve tijdsverdeling over bestuurlijke en volksvertegenwoordigende werkzaamheden

■ Volksvertegenwoordigende werkzaamheden
■ Bestuurlijke werkzaamheden
■ Aanbeveling

Verschuiving in werkzaamheden

De verdeling van tijd over afzonderlijke werkzaamheden laat in vergelijking met de voorgaande edities van het onderzoek kleine verschuivingen zien. Zo besteden Statenleden in vergelijking met 2010 en 2013 in 2017 relatief meer tijd aan werkbezoeken en persoonlijk contact met (groepen van) burgers. Statenleden besteden sinds 2010 relatief steeds minder tijd aan internetactiviteiten, zoals e-mail, weblog, Twitter, etc. De relatieve tijdsbesteding aan het lezen van

vergaderstukken, nota's en rapporten is sinds 2013 afgenomen. Daar staat tegenover dat Statenleden in 2017 relatief meer tijd besteden aan commissie- en Provinciale Statenvergaderingen. Ondanks deze verschuivingen, blijft de verdeling over bestuurlijke en volksvertegenwoordigende activiteiten over de jaren heen 2:1. De tijdsbesteding komt niet dichterbij de doelstelling van de Wet dualisering om minimaal 50% van de tijd te besteden aan volksvertegenwoordigende activiteiten.

Graag andere tijdsverdeling

Bijna de helft van alle Statenleden (47,3%) zou de Statentijd graag anders indelen. Het percentage Statenleden dat tevreden is over de tijdsverdeling is daarmee gedaald ten opzichte van 2013. Van de Statenleden die hun tijd liever anders zouden willen indelen is geanalyseerd aan welke werkzaamheden zij meer, evenveel of minder tijd zouden willen besteden. 28,2% geeft aan liever minder tijd te besteden aan het lezen van vergaderstukken, nota's en rapporten. Een even grote groep wil minder tijd besteden aan

“Als je volksvertegenwoordiging serieus neemt, is het een grote tijdsinvestering.”

- Een respondent

Provinciale Statenvergaderingen. Aan commissievergaderingen wil 31,7% minder tijd besteden. Anderzijds geeft 65,6% van de Statenleden die hun tijd liever anders indelen aan meer tijd te willen besteden aan werkbezoeken. Een meerderheid van de ontevreden Statenleden wil meer tijd besteden aan persoonlijk contact met de burger (73,7%) en contact met vertegenwoordigers van groepen mensen (62,9%). Deze resultaten komen grotendeels overeen met de resultaten van 2010 en 2013.

Verschillen tussen de seksen kleiner

Vrouwelijke Statenleden besteden gemiddeld ruim 2 uur per week meer aan het Statenwerk dan mannelijke Statenleden. Dit verschil in tijdsbesteding is sinds 2013 bijna gehalveerd. Ook wat betreft het combineren van het Statenwerk met een betaalde baan en/of een opleiding, zijn de verschillen tussen mannelijke en vrouwelijke Statenleden kleiner geworden. In 2010 combineerde een groter aandeel mannelijke Statenleden het Statenwerk met een baan en/of opleiding. In 2017 is het aandeel vrouwelijke Statenleden dat het Statenwerk combineert met een baan en/of opleiding in 2017 zelfs iets hoger dan bij mannelijke Statenleden. Wel besteden vrouwelijke Statenleden nog iets minder tijd (30,4 uur per week) aan betaalde baan en/of opleiding dan mannelijke Statenleden (34,8 uur per week).



Engeline van Steenbrugge

CDA, Provincie Gelderland

www.linkedin.com/in/engeline-van-steenbrugge-9408428

Het gemiddelde van bijna 23 uur per week is een goede weergave van de tijdsbesteding van Provinciale Statenleden. Een Statenlid is al veel tijd kwijt aan de verschillende vergaderingen en werkbezoeken en moet daarnaast nog vergaderingen voorbereiden en dossiers bijhouden. Dan kom je al snel op dit gemiddelde. Als je jezelf kandidaat stelt als Statenlid weet je dat deze functie veel tijd zal kosten. Ik zie dat niet als een probleem, al word je wel in andere activiteiten beperkt. Ik ben bijvoorbeeld directiesecretaresse op detachingsbasis en zie weleens erg leuke baantjes voorbijkomen die ik graag zou willen doen, maar niet kan combineren met het Statenwerk.

Dit komt voornamelijk doordat veel Statenwerk overdag gebeurt. In de Provincie Gelderland ben je daar bijvoorbeeld standaard de gehele woensdag mee bezig. Het gevolg hiervan is dat je een dag in de week minder kan werken. De vergoeding die je krijgt als Statenlid compenseert deze verloren werkdag niet. Wat mij betreft zou de vergoeding dus omhoog moeten. Tegelijkertijd is het wel zo dat je geen Statenlid zou moeten worden voor het geld. Voor mij is dat in ieder geval geen drijfveer. Het belangrijkste is dat je politiek leuk vindt en dingen wilt bereiken voor de burger. Het Statenlidmaatschap heeft vooral veel mooie kanten.

Bestuurlijke activiteiten	% van het totaal 2010	% van het totaal 2013	% van het totaal 2017	Vershil 2013-2017
Lezen van vergaderstukken, nota's en rapporten	17,7%	18,3%	15,4%	-2,9%
Commissievergadering	7,9%	8,1%	9,2%	+1,1%
Fractievergadering	8,2%	8,6%	8,4%	-0,2%
Provinciale Statenvergadering	7,5%	7,8%	8,2%	+0,4%
Internetactiviteiten: e-mail, internetdiscussies, weblog, twitter, etc.	6,8%	6,4%	5,5%	-0,9%
Partijvergadering/-bijeenkomsten	4,3%	4,4%	5,3%	+0,9%
Maken van notities en opstellen van schriftelijke vragen	4,0%	3,8%	4,8%	+1,0%
Contact met coalitie/oppositiepartners	2,8%	2,9%	3,6%	+0,7%
Telefonische contacten	4,3%	3,2%	3,5%	+0,3%
Contact met andere overheden	3,1%	3,1%	2,5%	-0,6%
Activiteiten in het kader van het fractievoorzitterschap	1,6%	1,9%	2,4%	+0,5%
Totaal bestuurlijke activiteiten	68,2%	68,3%	68,8%	+0,5%
Volkvertegenwoordigende activiteiten				
Werkbezoeken	6,0%	6,9%	7,5%	+0,6%
Internetactiviteiten: e-mail, internetdiscussies, weblog, twitter, etc.	6,8%	6,4%	5,5%	-0,9%
Activiteiten in maatschappelijke organisaties	6,3%	5,1%	5,3%	+0,2%
Persoonlijk contact met (groepen van) burgers	4,2%	4,1%	5,1%	+1,0%
Contact met vertegenwoordigers van groepen mensen	2,5%	2,6%	2,7%	+0,1%
Contact met media	1,3%	1,2%	1,6%	+0,4%
Totaal Volkvertegenwoordigende activiteiten	27,0%	26,3%	27,6%	+1,3%
Overige activiteiten	4,9%	5,4%	3,6%	-1,8%
Totaal	100,0%	100,0%	100,0%	

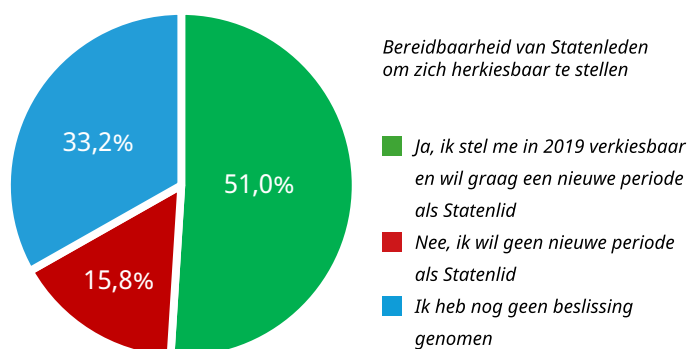
Bereidheid voor volgende periode

Een indicatie voor de tevredenheid over de totale tijdsbesteding is de bereidwilligheid van een Statenlid om zichzelf herkiesbaar te stellen voor een volgende periode. Opvallend is dat Statenleden die aangeven meer tijd te willen besteden aan het Statenwerk, het vaakst beschikbaar zijn voor een nieuwe periode als Statenlid (59,2%).

“ *De werkzaamheden zijn sterk vergelijkbaar met het raadslidmaatschap van gemeenten als Den Haag, Rotterdam en Amsterdam. Maar de vergoeding is veel lager. Het kost meer tijd dan men denkt.* ”

- Een respondent

Statenleden die minder tijd zouden willen besteden, geven het minst vaak aan een nieuwe periode als Statenlid te willen vervullen, namelijk 44,1%. Hun ontevredenheid over de totale tijdsbesteding per week is dus ook zichtbaar in de bereidheid om een nieuwe periode zitting te nemen in de Provinciale Staten. Binnen deze groep is de twijfel ook het grootst: 41,2% geeft aan nog geen beslissing genomen te hebben over een eventuele nieuwe periode.



Over het onderzoek

Alle Nederlandse Statenleden hebben de webenquête voor het onderzoek per e-mail ontvangen. De software voor de webenquête, Easion Survey, is ontwikkeld door Parantion, een samenwerkingspartner van Daadkracht. Easion Survey is een professioneel digitaal onderzoeks- en panel platform dat voldoet aan de hoogste beveiligingsnormen, de data op Nederlandse bodem bewaart en waarbij uw data wordt beschouwd als uw eigendom. Het is een applicatie die de webenquête verspreidt en de respons opslaat en verwerkt. Deelnemers kunnen de vragen beantwoorden via een app op smartphone en tablet. Met het programma is het mogelijk de data te exporteren naar een analytisch programma, zoals Excel en SPSS.

Respons NSO 2017

- 216 Statenleden (37,9%) hebben deelgenomen aan het onderzoek
- 140 mannen, 76 vrouwen
- Gemiddelde leeftijd 51 jaar
- 35 VVD, 32 SP, 29 CDA, 29 D66, 21 PvdA, 15 PVV, 14 GroenLinks, 10 ChristenUnie, 10 50Plus, 10 PvdD, 4 SGP, 7 Overig
- Alle provincies
- 159 'reguliere' Statenleden, 57 fractievoorzitters
- 124 coalitie, 92 oppositie

Kengetallen Statenleden 2017

- 570 Statenleden
- 381 Mannen, 189 Vrouwen
- 89 VVD, 88 CDA, 70 SP, 66 D66, 65 PVV, 63 PvdA, 31 GroenLinks, 29 ChristenUnie, 18 PvdD, 18 SGP, 13 50Plus, 20 Overig
- 436 'reguliere' Statenleden, 134 fractievoorzitters
- 320 Coalitie, 250 Oppositie

Organisatieverandering
Staatscourant Officiële
Reglement Zaakgericht
Functioneel beheer
Informatiebeveiliging
Projectmanagement
CVDR Overheids
mededelingen
Regelgeving BiSL Process
processen Architectuur
Informatievoorziening
Strategie Redactiew
Onderzoek Elektronisch
Onderling Standaardis
Officiële bekendmaking
Onderzoek werken Digitalis
eer DROP Contentopti
ng Zaaksysteem ITIL C
management ASL Onli

Onderzoek en redactie

Drs. Bart-Jan Flos, drs. Ageeth de Jager en Pieter van Lamoen



Nationaal Statenledenonderzoek

Daadkracht voert sinds 2010 op eigen initiatief een trendonderzoek uit naar de tijdsbesteding, werkzaamheden en honorering van Provinciale Statenleden. De nul- en éénmeting uit 2010 zijn uitgevoerd door respectievelijk Paul van Heck MSc. en Eric Jongeneelen MSc. Daarnaast voert Daadkracht sinds 2007 het Nationaal Raadsledenonderzoek uit, een vergelijkbaar trendonderzoek. In 2017 verscheen het vijfde trendonderzoek in die serie.

De kracht van Daadkracht

Daadkracht bouwt aan de elektronische overheid. Sinds 1999 levert Daadkracht deze bouwstenen aan gemeenten, provincies, waterschappen, gemeenschappelijke regelingen en het Rijk. Daadkracht bedient overheden met gedegen kennis en een (bestuurs) kundige en bedrijfskundige blik. Daadkracht kent de overheden van binnen en buiten. Samen met onze klanten werkt Daadkracht persoonlijk en met een unieke aanpak aan een kwaliteitsimpuls van overheden.

Achter de naam Daadkracht zitten drie bedrijven.

Daadkracht B.V. (sinds 1999), Daadkracht Advies B.V. (sinds 2008) en Daadkracht Digitaal B.V. (sinds 2017).

Daadkracht B.V.

Daadkracht Juridische Dienstverlening is marktleider in het adviseren en ondersteunen van gemeenten, waterschappen, provincies en gemeenschappelijke regelingen bij het online publiceren van regelgeving en bekendmakingen volgens de Wet elektronische bekendmaking (CVDR, GVOP en DROP).

Daadkracht Advies B.V.

Daadkracht Advies is specialist in het oplossen van organisatievraagstukken gerelateerd aan de informatiehuishouding en multi channel dienstverlening. We informeren, begeleiden en ondersteunen de overheid onder andere op het gebied van zaakgericht werken, het beschrijven en optimaliseren van processen, informatiebeveiliging en privacy.

Daadkracht Digitaal B.V.

Daadkracht Digitaal begeleidt overheden bij de implementatie van hun website (onafhankelijk van de leverancier), het inrichten van het beheer achter de website en het naleven en beheren van landelijke internetstandaarden.



DAADKRACHT

VOOR DE OVERHEID

Postbus 6635, 6503 GC Nijmegen

E info@daadkracht.nl

T 024 344 6288

I www.daadkracht.nl

I www.nationaalstatenledenonderzoek.nl

LinkedIn: @Daadkracht

Twitter: @Daadkrachtmedia

ISBN: 978-90-820746-7-3